


学生市民団体わたぼうしグランドデザイン かわなホームーズ


カメラをかまえて ～Together in harmony～





今回のICTは写真さつえい！

みんなの作っている曲にあった写真をとってきて欲しい





やり方

- ①Zoomのお兄さん・お姉さんに写真のさつえいをする場所とお題を出してもらおう
- ②出されたさつえい場所へ移動して、お題を使って写真をとってくる

* かならずお題を使うひつようはないから、
自分でとりたいポーズなどがあったら自由にとってもO



○写真のとり方

- ・じどり
- ・同じチームの友だちにとってもらう
- ・いっしょに行動してくれる大学生におねがいしてみる

など自由に工夫してさつえいしよう！





○活動はんい

川名小学校の校舎と公民館

○活動時間


- ・ 13 : 20 ~ 13 : 45 の25分間
- ・ 10分ごとに新しいさつえい場所とお題をだしてくれるので、その指示を聞いてかつどう
- ・ 45分になったら公民館に戻ってきてね！





みんながそろったら、1人1枚お気に入りの
写真を発表してもらおうので決めておいてね！





それじゃあやっいていこう！！

